

BUDGET PRINCIPAL -- SECTION DE FONCTIONNEMENT

DEPENSES

	CA 2018	Prévu 2019 (BP+BS+DM)	CA 2019	BP2020+DM	BS 2020	BP2020+DM+ BS2020
Ordre	794 514,02	913 586,17	921 554,37	2 629 723,01	3 143 153,58	5 772 876,59
023-VIREMENT A LA SECTION D'INVESTISSEMENT	0,00	0,00	0,00	1 551 144,16	3 143 153,58	4 694 297,74
042-OPERATIONS D'ORDRE TRANSFERT ENTRE SECTIONS	794 514,02	913 586,17	921 554,37	1 078 578,85	0,00	1 078 578,85
Réel (Dépenses Imprévues)	0,00	500 000,00	0,00	440 000,00	0,00	440 000,00
022-DEPENSES IMPREVUES DE FONCTIONNEMENT	0,00	500 000,00	0,00	440 000,00	0,00	440 000,00
Réel	18 660 374,35	21 540 843,90	20 745 016,38	20 931 461,94	629 688,00	21 561 149,94
011-CHARGES A CARACTERE GENERAL	2 128 452,32	2 787 176,60	2 186 541,07	2 912 040,98	579 500,00	3 491 540,98
012-CHARGES DE PERSONNEL ET FRAIS ASSIMILES	3 288 224,51	3 695 232,31	3 593 861,11	4 060 063,26	0,00	4 060 063,26
014-ATTENUATIONS DES PRODUITS	8 760 543,38	8 770 598,92	8 754 873,37	8 759 302,89	0,00	8 759 302,89
65-AUTRES CHARGES DE GESTION COURANTE	4 179 302,35	5 993 934,61	5 949 215,51	4 968 057,34	50 188,00	5 018 245,34
66-CHARGES FINANCIERES	101 501,97	73 361,71	70 194,37	56 717,06	0,00	56 717,06
67-CHARGES EXCEPTIONNELLES	202 349,82	196 439,75	190 330,95	170 280,41	0,00	170 280,41
68-DOTATIONS AUX PROVISIONS	0,00	24 100,00	0,00	5 000,00	0,00	5 000,00
Total général	19 454 888,37	22 954 430,07	21 666 570,75	24 001 184,95	3 772 841,58	27 774 026,53

RECETTES

	CA 2018	Prévu 2019 (BP+BS+DM)	CA 2019	BP 2020	BS 2020	BP2020+DM+ BS2020
Résultat reporté	0,00	3 122 970,54		0,00	5 208 075,53	5 208 075,53
002-RESULTAT DE FONCTIONNEMENT REPORTE	0,00	3 122 970,54		0,00	5 208 075,53	5 208 075,53
Ordre	1 675,00	13 735,00	15 787,00	13 734,50	11 322,00	25 056,50
042-OPERATIONS D'ORDRE DE TRANSFERT ENTRE SECTIONS	1 675,00	13 735,00	15 787,00	13 734,50	11 322,00	25 056,50
Réel	22 576 183,91	23 225 167,15	23 735 888,74	23 987 450,45	449 744,00	24 437 194,45
013-ATTENUATIONS DE CHARGES	70 057,00	36 000,00	129 729,87	56 000,00	0,00	56 000,00
70-PRODUITS DE SERVICE DU DOMAINE ET VENTES DIVERSES	985 989,50	936 750,09	1 001 174,12	900 386,00	357 200,00	1 257 586,00
73-IMPOTS ET TAXES	18 674 783,00	19 395 055,79	19 620 657,00	19 794 448,00	-25 000,00	19 769 448,00
74-DOTATIONS, SUBVENTIONS ET PARTICIPATIONS	2 765 884,32	2 754 158,45	2 801 024,58	3 233 416,45	117 544,00	3 350 960,45
75-AUTRES PRODUITS DE GESTION COURANTE	3 368,95	3 200,00	16 116,07	3 200,00	0,00	3 200,00
76-PRODUITS FINANCIERS	31,20	0,00	16,20	0,00	0,00	0,00
77-PRODUITS EXCEPTIONNELS	76 069,94	100 002,82	167 170,90	0,00	0,00	0,00
Total général	22 577 858,91	26 361 872,69	23 751 675,74	24 001 184,95	5 669 141,53	29 670 326,48

Résultat (R-D)	3 122 970,54	3 407 442,62	2 085 104,99	-0,0046	1 896 299,95	1 896 299,95
----------------	--------------	--------------	--------------	---------	--------------	--------------

D001 (de N-1) Résultat antérieur N-1 reporté - déficit	0		0
R001 (de N-1) Résultat antérieur N-1 reporté - excédent	0		3 122 970,54

Résultat de clôture	3 122 970,54		5 208 075,53
---------------------	--------------	--	--------------

BUDGET PRINCIPAL -- SECTION D'INVESTISSEMENT

Envoyé en préfecture le 30/06/2020

Reçu en préfecture le 30/06/2020

Affiché le




ID : 085-200071629-20200625-250620FI01A-BF

DEPENSES

	CA 2018	Prévu 2019 (BP+BS+DM+RAR)	CA 2019	BP 2020	RAR 2019	BS 2020	BP2020 + RAR2019+ BS2020
Ordre	824 633,79	137 135,20	75 165,09	13 734,50	0,00	11 322,00	25 056,50
Hors opération	824 633,79	137 135,20	75 165,09	13 734,50	0,00	11 322,00	25 056,50
040-OPERATIONS D'ORDRE ENTRE SECTIONS	1 675,00	13 735,00	15 787,00	13 734,50	0,00	11 322,00	25 056,50
041-OPERATIONS PATRIMONIALES	822 958,79	123 400,20	59 378,09	0,00	0,00	0,00	0,00
Réel (Dépenses Imprévues)	0,00	212 700,00	0,00	0,00	0,00	0,00	0,00
Hors opération	0,00	212 700,00	0,00	0,00	0,00	0,00	0,00
020-DEPENSES IMPREVUES	0,00	212 700,00	0,00	0,00	0,00	0,00	0,00
Réel	6 453 535,18	10 151 135,07	4 973 759,50	20 023 273,50	1 213 254,02	-2 815 000,00	18 421 527,52
Hors opération	2 690 344,69	2 529 691,58	1 491 165,76	2 951 273,50	865 442,58	35 000,00	3 851 716,08
13-SUBVENTIONS INVESTISSEMENT	0,00	0,00	0,00	0,00	0,00	0,00	0,00
16-EMPRUNTS ET DETTES ASSIMILEES	891 202,96	277 043,76	276 171,73	431 123,50	0,00	0,00	431 123,50
204-SUBVENTIONS D'EQUIPEMENTS VERSEES	1 277 591,00	780 257,00	404 927,17	1 110 890,00	369 290,26	0,00	1 480 180,26
20-IMMOBILISATIONS INCORPORELLES	157 808,67	289 546,40	131 496,44	156 360,00	108 524,76	-25 000,00	239 884,76
21-IMMOBILISATIONS CORPORELLES	363 742,06	1 151 467,64	666 441,46	1 252 900,00	385 664,11	-40 000,00	1 598 564,11
23-IMMOBILISATIONS EN COURS	0,00	31 376,78	12 128,96	0,00	1 963,45	0,00	1 963,45
27-AUTRES IMMOBILISATIONS FINANCIERS		0,00	0,00	0,00	0,00	100 000,00	100 000,00
OPERATION101-CENTRE AQUATIQUE	1 117 333,85	2 000 000,00	303 014,20	7 000 000,00	0,00	0,00	7 000 000,00
OPERATION102-MULTI-ACCUEIL	2 563,54	350 000,00	140 334,69	1 915 000,00	0,00	0,00	1 915 000,00
OPERATION103-ESPACE AQUATIQUE DU PAYS DU G	16 557,00	0,00		0,00	0,00	0,00	0,00
OPERATION110-ZAC DE LA ROMAZIERE	1 378 722,98	210 777,81	71 953,78	50 000,00	86 864,57	0,00	136 864,57
OPERATION111-PISTES CYCLABLES	423 066,40	731 098,65	86 271,89	800 000,00	0,00	0,00	800 000,00
OPERATION120-MAISON PAYS DU GOIS	6 467,62	5 000,00	0,00	0,00	0,00	0,00	0,00
OPERATION121-REHABILITATION DE L'OFFICE DE TO	0,00	0,00		0,00	0,00	0,00	0,00
OPERATION122-DEVELOPPEMENT TOURISTIQUE	0,00	0,00		0,00	0,00	0,00	0,00
OPERATION130-DECHETERIE	125 999,79	655 149,35	595 709,22	34 000,00	15 310,42	0,00	49 310,42
OPERATION132-GEMAPI	191 406,39	3 014 414,64	1 901 373,32	6 763 000,00	0,00	-2 850 000,00	3 913 000,00
OPERATION133-COLONNES DE TRI ENTERREES	1 468,80	335 067,89	96 432,23	300 000,00	237 077,35	0,00	537 077,35
OPERATION140-SIEGE CDC / Espace Multifonctionne	49 063,95	304 936,05	286 271,90	0,00	0,00	0,00	0,00
OPERATION141-SIEGE ADMINISTRATIF	450 540,17	14 999,10	1 232,51	30 000,00	8 559,10	0,00	38 559,10
OPERATION199-BASE DE LOISIRS ST URBAIN	0,00	0,00		0,00	0,00	0,00	0,00
OPERATION131-CONTENEURISATION (A REOUVRI	0,00	0,00		80 000,00	0,00	0,00	80 000,00
OPERATION134-CENTRE TECHNIQUE INTERCOMMUNI	0,00	0,00		100 000,00	0,00	0,00	100 000,00
Total général	7 278 168,97	10 500 970,27	5 048 924,59	20 037 008,00	1 213 254,02	-2 803 678,00	18 446 584,02

BUDGET PRINCIPAL -- SECTION D'INVESTISSEMENT

Envoyé en préfecture le 30/06/2020
 Reçu en préfecture le 30/06/2020
 Affiché le 
 ID : 085-200071629-20200625-250620F101A-BF

RECETTES

	CA 2018	Prévu 2019 (BP+BS+ DM+RAR)	CA 2019	BP 2020	RAR 2019	BS 2020	BP2020+ RAR2019 + BS2020
Résultat reporté	0,00	8 744 982,47	0,00	0,00	0,00	8 143 176,44	8 143 176,44
001-SOLDE D'EXECUTION DE LA SECTION D'INVESTIS	0,00	8 744 982,47	0,00	0,00	0,00	8 143 176,44	8 143 176,44
Ordre	1 617 472,81	1 036 986,37	980 932,46	2 629 723,01	0,00	3 143 153,58	5 772 876,59
021-VIREMENT DE LA SECTION DE FONCTIONNEMEN	0,00	0,00		1 551 144,16	0,00	3 143 153,58	4 694 297,74
040-OPERATIONS D'ORDRE ENTRE SECTIONS	794 514,02	913 586,17	921 554,37	1 078 578,85	0,00	0,00	1 078 578,85
041-OPERATIONS PATRIMONIALES	822 958,79	123 400,20	59 378,09	0,00	0,00	0,00	0,00
Réel	13 018 641,29	5 274 386,19	3 466 185,10	17 407 284,99	140 700,00	-13 017 454,00	4 530 530,99
024-PRODUITS DE CESSION	0,00	26 400,00	0,00	1 000 000,00	0,00	0,00	1 000 000,00
10-DOTATIONS, FONDS DIVERS ET RESERVES	9 392 397,89	1 077 674,41	894 917,24	1 849 112,17	0,00	0,00	1 849 112,17
13-SUBVENTIONS D'INVESTISSEMENT	770 910,70	4 170 311,78	2 457 365,26	3 280 200,00	140 700,00	-1 923 783,00	1 497 117,00
16-EMPRUNTS ET DETTES ASSIMILES	2 647 000,00	0,00	0,00	11 093 671,00	0,00	-11 093 671,00	0,00
21-IMMOBILISATIONS CORPORELLES	0,00	0,00	9 307,33		0,00	0,00	0,00
27-AUTRES IMMOBILISATIONS FINANCIERES	208 332,70	0,00		184 301,82	0,00	0,00	184 301,82
23-CONSTRUCTIONS		0,00	104 595,27	0,00	0,00	0,00	0,00
Total général	14 636 114,10	15 056 355,03	4 447 117,56	20 037 008,00	140 700,00	-1 731 123,98	18 446 584,02

Résultat (R-D)	7 357 945,13	4 555 384,76	-601 807,03	0,00	-1 072 554,02	1 072 554,02	0,00
----------------	--------------	--------------	-------------	------	---------------	--------------	------

D001 (de N-1) Résultat antérieur N-1 reporté - déficit			
R001 (de N-1) Résultat antérieur N-1 reporté - excédent	1 397 818,54		8 744 982,47
Transfert ou intégration de résultats	-10 781,20		

Résultat de clôture	8 744 982,47	8 143 175,44
---------------------	--------------	--------------

BUDGET ACTIVITES ECONOMIQUES - SECTION DE FONCTIONNEMENT

Envoyé en préfecture le 30/06/2020

Reçu en préfecture le 30/06/2020

Affiché le



ID : 085-200071629-20200625-250620F101A-BF

DEPENSES

	CA 2018	CA 2019	BP 2020	BS 2020	BP2020 + BS2020
Dépenses	9 667 863,40	10 141 747,86	10 562 219,00	2 257 333,52	12 819 552,52
Résultat reporté	0,00		0,00	0,00	0,00
002-RESULTAT DE FONCTIONNEMENT REPORTE	0,00		0,00	0,00	0,00
Ordre	8 967 650,00	9 494 380,00	9 248 592,00	2 457 333,52	11 705 925,52
023-VIREMENT A LA SECTION D'INVESTISSEMENT	0,00		379 116,00	2 457 333,52	2 836 449,52
042-OPERATIONS D'ORDRE DE TRANSFERT ENTRE SECTIONS (annulation stock initial)	8 967 650,00	9 494 380,00	8 869 476,00	0,00	8 869 476,00
Réel	700 213,40	647 367,86	1 313 627,00	-200 000,00	1 113 627,00
011-CHARGES A CARACTERE GENERAL	609 724,57	558 016,79	1 230 486,74	-200 000,00	1 030 486,74
012-CHARGES DE PERSONNEL ET FRAIS ASSIMILES	23 613,78	24 920,72	26 000,00	0,00	26 000,00
65-AUTRES CHARGES DE GESTION COURANTE	1,05	0,00	0,00	0,00	0,00
66-CHARGES FINANCIERES	66 874,00	64 430,35	57 140,26	0,00	57 140,26
67-CHARGES EXCEPTIONNELLES	0,00	0,00		0,00	0,00
Total général	9 667 863,40	10 141 747,86	10 562 219,00	2 257 333,52	12 819 552,52

RECETTES

	CA 2018	CA 2019	BP 2020	BS 2020	BP2020 + BS2020
Recettes	10 016 756,34	10 462 814,18	10 562 219,00	2 257 333,52	12 819 552,52
Résultat reporté	0,00	0,00	0,00	1 098 479,52	1 098 479,52
002-RESULTAT DE FONCTIONNEMENT REPOF	0,00	0,00	0,00	1 098 479,52	1 098 479,52
Ordre	9 494 380,00	8 696 676,00	8 948 847,00	1 158 854,00	10 107 701,00
042-OPERATIONS D'ORDRE DE TRANSFERT ENTRE SECTIONS (constation stock final)	9 494 380,00	8 696 676,00	8 948 847,00	1 158 854,00	10 107 701,00
Réel	522 376,34	1 766 138,18	1 613 372,00	0,00	1 613 372,00
70-PRODUITS DES SERVICES	497 978,00	974 556,00	1 367 418,00	0,00	1 367 418,00
75-AUTRES PRODUITS DE GESTION COURAN	0,00	789 130,63	245 954,00	0,00	245 954,00
77-PRODUITS EXCEPTIONNELS	24 398,34	1 244,59	0,00	0,00	0,00
74-DOTATIONS ET PARTICIPATIONS		1 206,96	0,00	0,00	0,00
Total général	10 016 756,34	10 462 814,18	10 562 219,00	2 257 333,52	12 819 552,52

Résultat année N (R-D)	348 892,94	321 066,32	0,00	0,00	0,00
------------------------	------------	------------	------	------	------

D001 (de N-1) Résultat antérieur N-1 reporté					
R001 (de N-1) Résultat antérieur N-1 reporté	428 520,26	777 413,20			

Résultat de global à reporter sur N+1	777 413,20	1 098 479,52			
---------------------------------------	------------	--------------	--	--	--

BUDGET ACTIVITES ECONOMIQUES -SECTION D'INVESTISSEMENT

Envoyé en préfecture le 30/06/2020

Reçu en préfecture le 30/06/2020

Affiché le



ID : 085-200071629-20200625-250620FI01A-BF

DEPENSES

Valeurs						
Étiquettes de lignes	CA 2018	CA 2019	RAR 2019	BP 2020	BS 2020	BP2020+RAR19 + BS2020
Dépenses	9 900 754,32	10 062 614,26	0,00	9 488 592,28	3 448 430,80	12 937 023,08
Résultat reporté	0,00	0,00	0,00	0,00	2 289 576,80	2 289 576,80
001-SOLDE D'EXECUTION DE LA SECTION D'INVESTISSEMENT REPORTE	0,00	0,00	0,00	0,00	2 289 576,80	2 289 576,80
Ordre	9 494 380,00	8 696 676,00	0,00	8 948 847,00	1 158 854,00	10 107 701,00
040-OPERATIONS D'ORDRE DE TRANSFERT ENTRE SECTION (constation stock final)	9 494 380,00	8 696 676,00	0,00	8 948 847,00	1 158 854,00	10 107 701,00
Réel	406 374,32	1 365 938,26	0,00	539 745,28	0,00	539 745,28
16-EMPRUNTS ET DETTES ASSIMILEES	406 374,32	1 365 938,26	0,00	539 745,28	0,00	539 745,28
Total général	9 900 754,32	10 062 614,26	0,00	9 488 592,28	3 448 430,80	12 937 023,08

RECETTES

Valeurs						
Étiquettes de lignes	CA 2018	CA 2019	RAR 2019	BP 2020	BS 2020	BP2020+RAR19 + BS2020
Recettes	13 018 323,00	9 494 380,00	0,00	9 488 592,28	3 448 430,80	12 937 023,08
Ordre	8 967 650,00	9 494 380,00	0,00	9 248 592,00	2 457 333,52	11 705 925,52
021-VIREMENT DE LA SECTION DE FONCTIONNEMENT	0,00	0,00	0,00	379 116,00	2 457 333,52	2 836 449,52
040-OPERATIONS D'ORDRE DE TRANSFERT ENTRE SECTIONS	0,00	0,00	0,00	0,00	0,00	0,00
040-OPERATIONS D'ORDRE DE TRANSFERT ENTRE SECTIONS (annulation stock initial)	8 967 650,00	9 494 380,00	0,00	8 869 476,00	0,00	8 869 476,00
Réel	4 050 673,00	0,00	0,00	240 000,28	991 097,28	1 231 097,56
024-PRODUITS DE CESSIONS		0,00	0,00	0,00	0,00	0,00
16-EMPRUNTS ET DETTES ASSIMILEES	4 050 673,00	0,00	0,00	240 000,28	991 097,28	1 231 097,56
Total général	13 018 323,00	9 494 380,00	0,00	9 488 592,28	3 448 430,80	12 937 023,08

Résultat année N (R-D)	3 117 568,68	-568 234,26	0,00	0,00	0,00	0,00
-------------------------------	--------------	-------------	------	------	------	------

D001 (de N-1) Résultat antérieur N-1 reporté	-4 838 911,20	-1 721 342,52				
R001 (de N-1) Résultat antérieur N-1 reporté						

Résultat de global à reporter sur N+1	-1 721 342,52	-2 289 576,78				
--	---------------	---------------	--	--	--	--

BUDGET ANNEXE ATELIERS RELAIS -- SECTION DE FONCTIONNEMENT

Envoyé en préfecture le 30/06/2020

Reçu en préfecture le 30/06/2020

Affiché le

ID : 085-200071629-20200625-250620F101A-BF

DEPENSES

	CA 2018	PREVU 2019 (BP2019+ BS2019+DM)	CA 2019	BP 2020	BS 2020	BP 2020+ BS 2020
Dépenses	795 134,42	1 068 937,12	931 390,00	667 930,94	67 331,30	735 262,24
Résultat reporté	0,00	0,00	0,00	0,00	0,00	0,00
002-Résultat de fonctionnement reporté	0,00	0,00	0,00	0,00	0,00	0,00
Ordre	614 437,65	874 885,44	742 795,75	432 151,56	67 331,30	499 482,86
023-Virement à la section d'investissement	0,00	435 573,91	0,00	0,00	67 331,30	67 331,30
042-Opérations d'ordre de transfert entre sections	614 437,65	439 311,53	742 795,75	432 151,56	0,00	432 151,56
Réel	180 696,77	194 051,68	188 594,25	235 779,38	0,00	235 779,38
011-Charges à caractères générales	62 378,81	73 070,00	72 088,77	114 258,80	0,00	114 258,80
012-Charges de personnels et frais assimilés	23 388,29	25 000,00	24 894,04	26 000,00	0,00	26 000,00
65-Autres charges de gestion courante	146,81	5,00	0,00	5,00	0,00	5,00
66-Charges financières	94 782,86	95 976,68	91 611,44	93 515,58	0,00	93 515,58
67-Charges exceptionnelles	0,00	0,00	0,00	2 000,00	0,00	2 000,00
Total général	795 134,42	1 068 937,12	931 390,00	667 930,94	67 331,30	735 262,24

RECETTES

	CA 2018	PREVU 2019 (BP2019+ BS2019+DM)	CA 2019	BP 2020	BS 2020	BP 2020+ BS 2020
Recettes	859 386,00	1 068 937,12	1 360 640,69	667 930,94	67 331,30	735 262,24
Résultat	0,00	20 793,44	0,00	0,00	67 331,30	67 331,30
002-Résultat de fonctionnement reporté	0,00	20 793,44	0,00	0,00	67 331,30	67 331,30
Ordre	51 409,25	38 475,80	50 877,02	38 475,80	0,00	38 475,80
042-Opérations d'ordre de transfert entre sections	51 409,25	38 475,80	50 877,02	38 475,80	0,00	38 475,80
Réel	807 976,75	1 009 667,88	1 309 763,67	629 455,14	0,00	629 455,14
70-Produits des services du domaine et ventes diverses	350,02	0,00	0,00	0,00	0,00	0,00
75-Autres produits de gestion courante	663 934,45	1 009 667,88	1 017 541,18	629 455,14	0,00	629 455,14
77-Produits exceptionnels	143 692,28	0,00	292 222,49	0,00	0,00	0,00
Total général	859 386,00	1 068 937,12	1 360 640,69	667 930,94	67 331,30	735 262,24

Résultat (R-D)	64 251,58	0,00	429 250,69	0,00	0,00	0,00
----------------	-----------	------	------------	------	------	------

D002 (de N-1) Résultat antérieur N-1 reporté - déficit	
R002 (de N-1) Résultat antérieur N-1 reporté - excédent	

	20 793,44
--	-----------

Résultat de clôture	64 251,58
	43 458,14€ mis au 1068

	450 044,13
	382 712,83 € mis au 1068

BUDGET ANNEXE ATELIERS RELAIS -- SECTION D'INVESTISSEMENT

Envoyé en préfecture le 30/06/2020

Reçu en préfecture le 30/06/2020

Affiché le



ID : 085-200071629-20200625-250620FI01A-BF

DEPENSES

	CA 2018	PREVU 2019 (BP+RAR+BS+D M)	CA 2019	BP 2020	RAR 2019	BS 2020	BP2020+ RAR2019 + BS2020
Dépenses	596 270,37	1 210 329,58	1 126 760,58	3 017 262,06	5 850,00	349 095,83	3 372 207,89
Résultat reporté	0,00	43 458,14	0,00	0,00	0,00	376 862,83	376 862,83
001-Solde d'exécution de la section d'investissement	0,00	43 458,14	0,00	0,00	0,00	376 862,83	376 862,83
Ordre	51 409,25	38 475,80	50 877,02	38 475,80	0,00	0,00	38 475,80
040-Opérations d'ordre de transfert entre sections	51 409,25	38 475,80	50 877,02	38 475,80	0,00	0,00	38 475,80
041-Opération patrimoniales	0,00	0,00	0,00	0,00	0,00	0,00	0,00
Réel	544 861,12	1 128 395,64	1 075 883,56	2 978 786,26	5 850,00	-27 767,00	2 956 869,26
16-Emprunts et dettes assimilées	528 035,30	1 041 503,64	1 041 482,64	795 273,80	0,00	0,00	795 273,80
20-Immobilisations incorporelles	0,00	20 000,00	10 300,87	0,00	5 850,00	0,00	5 850,00
21-Immobilisations Corporelles	5 544,82	10 192,00	4 609,31	1 169 192,00	0,00	30 000,00	1 199 192,00
23-Immobilisations en cours	11 281,00	56 700,00	19 490,74	1 014 320,46	0,00	-57 767,00	956 553,46
Total général	596 270,37	1 210 329,58	1 126 760,58	3 017 262,06	5 850,00	349 095,83	3 372 207,89

RECETTES

	CA 2018	PREVU 2019 (BP+RAR+BS+D M)	CA 2019	BP 2020	RAR 2019	BS 2020	BP2020 + RAR2019 + BS2020
Recettes	2 722 283,50	1 210 329,58	793 355,89	3 017 262,06	0,00	354 945,83	3 372 207,89
Résultat reporté	0,00	0,00	0,00	0,00	0,00	0,00	0,00
001-Solde d'exécution de la section d'investissement	0,00	0,00	0,00	0,00	0,00	0,00	0,00
Ordre	614 437,65	874 885,44	742 795,75	432 151,56	0,00	67 331,30	499 482,86
021-Virement de la section de fonctionnement	0,00	435 573,91	0,00	0,00	0,00	67 331,30	67 331,30
040-Opérations d'ordre de transfert entre sections	614 437,65	439 311,53	742 795,75	432 151,56	0,00	0,00	432 151,56
041-Opération patrimoniales	0,00	0,00	0,00	0,00	0,00	0,00	0,00
Réel	2 107 845,85	335 444,14	50 560,14	2 585 110,50	0,00	287 614,53	2 872 725,03
024-Produits de cession des immobilisations	0,00	291 986,00	0,00	269 668,00	0,00	0,00	269 668,00
10-Dotations, fonds divers et réserves	57 569,82	43 458,14	43 458,14	0,00	0,00	382 712,83	382 712,83
13-Subvention d'investissement	0,00	0,00	0,00	167 447,95	0,00	0,00	167 447,95
16-Emprunts et dettes assimilées	2 045 876,00	0,00	7 102,00	2 147 994,55	0,00	-95 098,30	2 052 896,25
23-Immobilisations en cours	0,00	0,00	0,00	0,00	0,00	0,00	0,00
27-Autres immobilisations financières	4 400,03	0,00	0,00	0,00	0,00	0,00	0,00
Total général	2 722 283,50	1 210 329,58	793 355,89	3 017 262,06	0,00	354 945,83	3 372 207,89

Résultat (R-D)	2 126 013,13	0,00	-333 404,69	0,00	-5 850,00	5 850,00	0,00
----------------	--------------	------	-------------	------	-----------	----------	------

D001 (de N-1) Résultat antérieur N-1 reporté - déficit -2 169 471,27


-43 458,14

R001 (de N-1) Résultat antérieur N-1 reporté - excédent

Résultat de clôture -43 458,14

-376 862,83

BUDGET ANNEXE VENDEOPOLE -- SECTION DE FONCTIONNEMENT

Envoyé en préfecture le 30/06/2020
 Reçu en préfecture le 30/06/2020
 Affiché le 
 ID : 085-200071629-20200625-250620FI01A-BF

DEPENSES

	CA 2018	PREVU 2019 (BP2019+BS2019+ DM)	CA 2019	BP 2020 + DM	BS 2020	BP2020+ BS2020
Dépenses	26 376,49	376 902,85	1 633,24	72 300,00	-69 000,00	3 300,00
Ordre	22 536,20	371 902,85	0,00	69 000,00	-69 000,00	0,00
023-VIREMENT A LA SECTION D'INVESTISSEMENT	0,00	371 902,85	0,00	69 000,00	-69 000,00	0,00
042-OPERATIONS D'ORDRE DE TRANSFERT ENTRE SECTIONS	22 536,20	0,00	0,00	0,00	0,00	0,00
Réal	3 840,29	5 000,00	1 633,24	3 300,00	0,00	3 300,00
011-CHARGES A CARACTERE GENERAL	600,95	1 500,00	302,14	3 300,00	0,00	3 300,00
012-CHARGES DES PERSONNEL ET FRAIS ASSIMILES	949,90	1 000,00	375,88	0,00	0,00	0,00
66-CHARGES FINANCIERES	2 289,44	2 500,00	955,22	0,00	0,00	0,00
65-AUTRES CHARGES DE GESTION COURANTE	0,00	0,00	0,00	0,00	0,00	0,00
Total général	26 376,49	376 902,85	1 633,24	72 300,00	-69 000,00	3 300,00

RECETTES

	CA 2018	PREVU 2019 (BP2019+BS2019+ DM)	CA 2019	BP 2020 + DM	BS 2020	BP2020 + BS2020
Recettes	0,00	376 902,85	375 730,55	72 300,00	-58 314,24	13 985,76
Résultat reporté	0,00	1 172,30	0,00	0,00	13 985,76	13 985,76
002-RESULTAT DE FONCTIONNEMENT REPORTE	0,00	1 172,30	0,00	0,00	13 985,76	13 985,76
Réal	0,00	375 730,55	375 730,55	72 300,00	-72 300,00	0,00
75-AUTRES PRODUITS DE GESTION COURANTE	0,00	375 730,55	375 730,55	72 300,00	-72 300,00	0,00
Total général	0,00	376 902,85	375 730,55	72 300,00	-58 314,24	13 985,76

Résultat (R-D)	-26 376,49	0,00	374 097,31	0,00	10 685,76	10 685,76
----------------	------------	------	------------	------	-----------	-----------


D002 (de N-1) Résultat antérieur N-1 reporté - déficit	
R002 (de N-1) Résultat antérieur N-1 reporté - excédent	27 548,79

1 172,30

Résultat de clôture	1 172,30
----------------------------	-----------------

375 269,61
361 283,85 mis au 1068
13 985,76 en report

BUDGET ANNEXE VENDEOPOLE -- SECTION D'INVESTISSEMENT

Envoyé en préfecture le 30/06/2020
 Reçu en préfecture le 30/06/2020
 Affiché le 
 ID : 085-200071629-20200625-250620FI01A-BF

DEPENSES

	CA 2018	PREVU 2019 (BP2019+BS2020+ DM)	CA 2019	BP 2020+ DM	RAR 2019	BS 2020	BP 2020 + BS 2020
Dépenses	0,00	425 000,00	294 381,00	69 000,00	120 000,00	241 283,85	430 283,85
Résultat reporté	0,00	0,00	0,00	0,00	0,00	241 283,85	241 283,85
001-SOLDE D'EXECUTION DE LA SECTION D'INVESTISSEMENT REPORTE	0,00	0,00	0,00	0,00	0,00	241 283,85	241 283,85
Réel	0,00	425 000,00	294 381,00	69 000,00	120 000,00	0,00	189 000,00
16-EMPRUNTS ET DETTES ASSIMILEES	0,00	150 000,00	150 000,00	0,00	0,00	0,00	0,00
20-IMMOBILISATIONS INCORPORELLES	0,00	5 000,00	0,00	0,00	0,00	0,00	0,00
21-IMMOBILISATIONS CORPORELLES	0,00	150 000,00	144 381,00	9 000,00	0,00	0,00	9 000,00
27-AUTRES IMMOBILISATIONS FINANCIERS	0,00	120 000,00	0,00	60 000,00	120 000,00	0,00	180 000,00
Total général	0,00	425 000,00	294 381,00	69 000,00	120 000,00	241 283,85	430 283,85

RECETTES

	CA 2018	PREVU 2019 (BP2019+BS2020+ DM)	CA 2019	BP 2020+ DM	RAR 2019	BS 2020	BP 2020 + BS 2020
Recettes	22 536,20	425 000,00	0,00	69 000,00	0,00	452 283,85	521 283,85
Résultat reporté	0,00	53 097,15	0,00	0,00	0,00	0,00	0,00
001-SOLDE D'EXECUTION DE LA SECTION D'INVESTISSEMENT REPORTE	0,00	53 097,15	0,00	0,00	0,00	0,00	0,00
Ordre	22 536,20	371 902,85	0,00	69 000,00	0,00	-69 000,00	0,00
021-VIREMENT DE LA SECTION DE FONCTIONNEMENT	0,00	371 902,85	0,00	69 000,00	0,00	-69 000,00	0,00
040-OPERATIONS D'ORDRE DE TRANSFERT ENTRE SECTIONS	22 536,20	0,00	0,00	0,00	0,00	0,00	0,00
Réel	0,00	0,00	0,00	0,00	0,00	521 283,85	521 283,85
10-DOTATIONS, FONDS DIVERS	0,00	0,00	0,00	0,00	0,00	361 283,85	361 283,85
13-SUBVENTIONS D'INVESTISSEMENTS	0,00	0,00	0,00	0,00	0,00	160 000,00	160 000,00
16-EMPRUNTS ET DETTES ASSIMILEES	0,00	0,00	0,00	0,00	0,00	0,00	0,00
Total général	22 536,20	425 000,00	0,00	69 000,00	0,00	452 283,85	521 283,85

Résultat année N (R-D)	22 536,20	0,00	-294 381,00	0,00	-120 000,00	211 000,00	91 000,00
------------------------	-----------	------	-------------	------	-------------	------------	-----------

D001 (de N-1) Résultat antérieur N-1 reporté			
R001 (de N-1) Résultat antérieur N-1 reporté	30 560,95		53 097,15
Résultat de global à reporter sur N+1	53 097,15		-241 283,85

BUDGET SPANC -- SECTION D'EXPLOITATION

Envoyé en préfecture le 30/06/2020

Reçu en préfecture le 30/06/2020

Affiché le



ID : 085-200071629-20200625-250620F101A-BF

DEPENSES

	CA 2018	Prévu 2019 (BP+BS+DM)	CA 2019	BP 2020	BS 2020	BP2020 + BS2020
Dépenses	117 745,73	238 913,72	192 693,26	136 000,00	-14 850,00	121 150,00
Résultat reporté	0,00	0,00	0,00	0,00	0,00	0,00
002-RESULTAT D'EXPLOITATION REPORTE	0,00	0,00	0,00	0,00	0,00	0,00
Ordre	1 198,00	4 312,00	4 312,00	3 114,00	0,00	3 114,00
023-VIREMENT A LA SECTION D'INVESTISSEMENT	0,00	0,00	0,00	0,00	0,00	0,00
042-OPERATIONS D'ORDRE	1 198,00	4 312,00	4 312,00	3 114,00	0,00	3 114,00
Réel	116 547,73	234 601,72	188 381,26	132 886,00	-14 850,00	118 036,00
011-CHARGES A CARACTERE GENERAL	22 046,49	94 412,13	49 901,29	66 386,00	-14 850,00	51 536,00
012-CHARGES DE PERSONNEL ET FRAIS ASSIMILES	94 501,24	77 667,87	77 658,25	64 800,00	0,00	64 800,00
67-CHARGES EXCEPTIONNELLES	0,00	61 821,72	60 821,72	1 000,00	0,00	1 000,00
65-AUTRES CHARGES DE GESTION COURANTE	0,00	700,00	0,00	700,00	0,00	700,00
Total général	117 745,73	238 913,72	192 693,26	136 000,00	-14 850,00	121 150,00

RECETTES

	CA 2018	Prévu 2019 (BP+BS+DM)	CA 2019	BP 2020	BS 2020	BP 2020 + BS 2020
Recettes	68 901,00	311 754,46	97 059,00	136 000,00	-4 659,80	131 340,20
Résultat reporté	0,00	117 974,46	0,00	0,00	22 340,20	22 340,20
002-RESULTAT D'EXPLOITATION REPORTE	0,00	117 974,46	0,00	0,00	22 340,20	22 340,20
Réel	68 901,00	193 780,00	97 059,00	136 000,00	-27 000,00	109 000,00
70-PRODUITS DES SERVICES	48 510,00	181 300,00	86 250,00	136 000,00	-27 000,00	109 000,00
74-DOTATIONS ET PARTICIPATIONS	20 151,00	12 480,00	10 809,00	0,00	0,00	0,00
76-PRODUITS FINANCIERS	0,00	0,00	0,00	0,00	0,00	0,00
77-PRODUITS EXCEPTIONNELS	240,00	0,00	0,00	0,00	0,00	0,00
Total général	68 901,00	311 754,46	97 059,00	136 000,00	-4 659,80	131 340,20

Résultat (R-D)	-48 844,73	72 840,74	-95 634,26	0,00	10 190,20	10 190,20
Transfert ou intégration de résultats	121 586,72					


D002 (de N-1) Résultat antérieur N-1 reporté - déficit	
R002 (de N-1) Résultat antérieur N-1 reporté - excédent	45 232,47

117 974,46

Résultat d'exploitation	117 974,46
--------------------------------	------------

22 340,20

BUDGET SPANC -- SECTION D'INVESTISSEMENT

Envoyé en préfecture le 30/06/2020
 Reçu en préfecture le 30/06/2020
 Affiché le 
 ID : 085-200071629-20200625-250620FI01A-BF

DEPENSES

	CA 2018	Prévu 2019 (BP+BS+DM)	CA 2019	BP 2020	RAR 2019	BS 2020	BP2020 + RAR2019 + BS2020
Dépenses	312 244,56	308 453,08	231 026,54	3 114,00	10 136,26	40 000,00	53 250,26
Résultat reporté	0,00	36 059,23	0,00	0,00	0,00	0,00	0,00
001-SOLDE D'EXECUTION DE LA SECTION D'INVESTISSEMENT REPORTE	0,00	36 059,23	0,00	0,00	0,00	0,00	0,00
001-Solde d'exécution de la section d'investissement r	0,00	36 059,23	0,00	0,00	0,00	0,00	0,00
Réel	312 244,56	272 393,85	231 026,54	3 114,00	10 136,26	40 000,00	53 250,26
20-IMMOBILISATIONS INCORPORELLES	5 880,00	5 000,00	0,00	0,00	0,00	25 000,00	25 000,00
21-IMMOBILISATIONS CORPORELLES	1 041,60	15 000,00	0,00	3 114,00	10 136,26	15 000,00	28 250,26
458131-SUBVENTION ANC NON CONFORMES 2018	305 322,96	213 212,75	191 845,44	0,00	0,00	0,00	0,00
4581-SUBVENTION ANC NON CONFORME-2015-2016	0,00	0,00	0,00	0,00	0,00	0,00	0,00
10-DOTATIONS, FONDS DIVERS ET RESERVES	0,00	39 181,10	39 181,10	0,00	0,00	0,00	0,00
Total général	312 244,56	308 453,08	231 026,54	3 114,00	10 136,26	40 000,00	53 250,26

RECETTES

	CA 2018	Prévu 2019 (BP+BS+DM)	CA 2019	BP 2020	RAR 2019	BS 2020	BP2020 + RAR2019 + BS2020
Recettes	257 064,44	351 229,83	309 920,89	3 114,00	19 941,63	42 835,12	65 890,75
Résultat reporté	0,00	0,00	0,00	0,00	0,00	42 835,12	42 835,12
001-SOLDE D'EXECUTION DE LA SECTION D'INVESTISSEMENT REPORTE	0,00	0,00	0,00	0,00	0,00	42 835,12	42 835,12
Ordre	1 198,00	4 312,00	4 312,00	3 114,00	0,00	0,00	3 114,00
021-VIREMENT DE LA SECTION D'EXPLOITATION	0,00	0,00	0,00	0,00	0,00	0,00	0,00
040-OPERATIONS D'ORDRE	1 198,00	4 312,00	4 312,00	3 114,00	0,00	0,00	3 114,00
Réel	255 866,44	346 917,83	305 608,89	0,00	19 941,63	0,00	19 941,63
4581-OPERATION SOUS MANDAT	0,00	0,00	0,00	0,00	0,00	0,00	0,00
458231-SUBVENTION ANC NON CONFORMES 2018	171 617,88	346 917,83	305 608,89	0,00	19 941,63	0,00	19 941,63
4582-SUBVENTION ANC NON CONFORMES 2015-201	84 248,56	0,00	0,00	0,00	0,00	0,00	0,00
Total général	257 064,44	351 229,83	309 920,89	3 114,00	19 941,63	42 835,12	65 890,75

Résultat année N (R-D)	-55 180,12	42 776,75	78 894,35	0,00	9 805,37	2 835,12	12 640,49
Transfert ou intégration de résultats	103 369,45						

D001 (de N-1) Résultat antérieur N-1 reporté	-84 248,56		-36 059,23
R001 (de N-1) Résultat antérieur N-1 reporté			

Résultat d'investissement	-36 059,23		42 835,12
----------------------------------	------------	--	-----------

BUDGET SITE DES PRESNES-SECTION D'EXPLOITATION

Envoyé en préfecture le 30/06/2020

Reçu en préfecture le 30/06/2020

Affiché le



ID : 085-200071629-20200625-250620F101A-BF

DEPENSES

	CA 2018	PREVU 2019 (BP 2019 + BS 2019)	CA 2019	BP 2020	BS 2020	BP 2020 + BS 2020
Dépenses	151 975,60	236 031,16	204 797,07	205 444,41	-3 900,00	201 544,41
Ordre	113 056,76	141 755,90	141 755,90	146 904,90		146 904,90
023-VIREMENT A LA SECTION D'INVESTISSEMENT	0,00	0,00	0,00	0,00		0,00
042-OPERATIONS D'ORDRE TRANSFERT ENTRE SECTIONS	113 056,76	141 755,90	141 755,90	146 904,90		146 904,90
Réel	38 918,84	94 275,26	63 041,17	58 539,51	-3 900,00	54 639,51
011-CHARGES A CARACTERE GENERAL	25 305,64	66 387,27	37 222,99	31 267,48	-3 905,00	27 362,48
012-CHARGES DE PERSONNEL ET FRAIS ASSIMILES	4 949,80	20 000,00	18 437,14	20 210,08	0,00	20 210,08
65-AUTRES CHARGES DE GESTION COURANTE	0,00	0,00	0,00	0,00	5,00	5,00
66-CHARGES FINANCIERES	8 663,40	7 387,99	7 381,04	6 561,95	0,00	6 561,95
67-CHARGES EXCEPTIONNELLES	0,00	500,00	0,00	500,00	0,00	500,00
Total général	151 975,60	236 031,16	204 797,07	205 444,41	-3 900,00	201 544,41

RECETTES

	CA 2018	PREVU 2019 (BP 2019 + BS 2019)	CA 2019	BP 2020	BS 2020	BP 2020 + BS 2020
Recettes	98 981,10	236 031,16	237 948,62	205 444,41	-3 900,00	201 544,41
Résultat reporté	0,00	202,08	0,00	0,00		0,00
002-RESULTAT D'EXPLOITATION REPORTE	0,00	202,08	0,00	0,00		0,00
Ordre	0,00	10 469,00	10 469,00	10 469,00	0,00	10 469,00
042-OPERATIONS D'ORDRE TRANSFERT ENTRE SECTIONS	0,00	10 469,00	10 469,00	10 469,00	0,00	10 469,00
Réel	98 981,10	225 360,08	227 479,62	194 975,41	-3 900,00	191 075,41
70-PRODUITS DES SERVICES	371,00	34 320,00	0,00	18 900,00	0,00	18 900,00
74-SUBVENTION D'EXPLOITATION	0,00	0,00		0,00	0,00	0,00
75-AUTRES PRODUITS DE GESTION COURANTE	3 291,02	2 000,00	35 486,38	12 800,00	-3 900,00	8 900,00
77-PRODUITS EXCEPTIONNELS	95 319,08	189 040,08	191 993,24	163 275,41	0,00	163 275,41
Total général	98 981,10	236 031,16	237 948,62	205 444,41	-3 900,00	201 544,41

Résultat (R-D)	-52 994,50	0,00	33 151,55	0,00	0,00	0,00
-----------------------	------------	------	-----------	------	------	------

D002 (de N-1) Résultat antérieur N-1 reporté - déficit	0,00
--	------

R002 (de N-1)Résultat antérieur N-1 reporté - excédent	53 196,58
--	-----------

Résultat d'exploitation	202,08
--------------------------------	---------------

	202,08
--	--------

33 353,63

affecté au 1068

BUDGET SITE DES PRESNES-SECTION D'INVESTISSEMENT

Envoyé en préfecture le 30/06/2020

Reçu en préfecture le 30/06/2020

Affiché le

ID : 085-200071629-20200625-250620F101A-BF

DEPENSES

	CA 2018	PREVU 2019 (BP+RAR+DM +BS)	CA 2019	BP 2020	RAR 2019	BS 2020	BP 2020 + RAR+ BS 2020
Dépenses	257 848,53	531 568,49	300 275,16	233 591,81	31 491,23	23 806,95	288 889,99
Résultat réporté	0,00	0,00	0,00	0,00	0,00	77 140,23	77 140,23
001-SOLDE D'EXECUTION DE LA SECTION D'INVESTISSEMENT	0,00	0,00	0,00	0,00	0,00	77 140,23	77 140,23
Ordre	25 298,53	10 469,00	10 469,00	10 469,00	0,00	0,00	10 469,00
041-OPERATIONS PATRIMONIALES	25 298,53	0,00	0,00	0,00	0,00	0,00	0,00
040-OPERATIONS D'ORDRE DE TRANSFERT ENTRE SECTEURS	0,00	10 469,00	10 469,00	10 469,00	0,00	0,00	10 469,00
Réel	232 550,00	521 099,49	289 806,16	223 122,81	31 491,23	-53 333,28	201 280,76
16-EMPRUNTS ET DETTES ASSIMILEES	227 272,54	19 924,49	19 924,49	20 541,64	0,00	0,00	20 541,64
21-IMMOBILISATIONS CORPORELLES	5 277,46	45 000,00	42 641,96	68 000,00	0,00	-10 000,00	58 000,00
23-IMMOBILISATIONS EN COURS	0,00	456 175,00	227 239,71	134 581,17	31 491,23	-43 333,28	122 739,12
27-AUTRES IMMOBILISATIONS FINANCIERES	0,00	0,00	0,00	0,00	0,00	0,00	0,00
20 IMMOBILISATIONS INCORPORELLES	0,00	0,00	0,00	0,00	0,00	0,00	0,00
Total général	257 848,53	531 568,49	300 275,16	233 591,81	31 491,23	23 806,95	288 889,99

RECETTES

	CA 2018	PREVU 2019 (BP+RAR+DM +BS)	CA 2019	BP 2020	RAR 2019	BS 2020	BP 2020+ RAR + BS2020
Recettes	378 085,45	531 568,49	151 513,42	233 591,81	0,00	55 298,18	288 889,99
Résultat réporté	0,00	71 621,51	0,00	0,00	0,00	0,00	0,00
001-SOLDE D'EXECUTION DE LA SECTION D'INVESTISSEMENT	0,00	71 621,51	0,00	0,00	0,00	0,00	0,00
Ordre	138 355,29	141 755,90	141 755,90	146 904,90	0,00	0,00	146 904,90
021-VIREMENT DE LA SECTION DE FONCTIONNEMENT	0,00	0,00	0,00	0,00	0,00	0,00	0,00
040-OPERATIONS D'ORDRE DE TRANSFERT ENTRE SECTEURS	113 056,76	141 755,90	141 755,90	146 904,90	0,00	0,00	146 904,90
041-OPERATIONS PATRIMONIALES	25 298,53	0,00	0,00	0,00	0,00	0,00	0,00
Réel	239 730,16	318 191,08	9 757,52	86 686,91	0,00	55 298,18	141 985,09
10-DOTATIONS, FONDS DIVERS ET RESERVES	31 197,46	0,00	0,00	0,00	0,00	33 353,63	33 353,63
13-SUBVENTIONS D'INVESTISSEMENT	0,00	0,00	0,00	0,00	0,00	0,00	0,00
16-EMPRUNTS ET DETTES ASSIMILEES	208 532,70	318 191,08	1 520,00	86 686,91	0,00	21 944,55	108 631,46
27-AUTRES IMMOBILISATIONS FINANCIERES	0,00	0,00	8 237,52	0,00	0,00	0,00	0,00
Total général	378 085,45	531 568,49	151 513,42	233 591,81	0,00	55 298,18	288 889,99

Résultat (R-D)	120 236,92	0,00	-148 761,74	0,00	-31 491,23	31 491,23	0,00
-----------------------	------------	------	-------------	------	------------	-----------	------

D001 (de N-1) Résultat antérieur N-1 reporté	-48 615,41	
---	------------	--

R001 (de N-1) Résultat antérieur N-1 reporté		71 621,51
---	--	-----------

Résultat d'investissement	71 621,51	-77 140,23
----------------------------------	-----------	------------