

Envoyé en préfecture le 24/01/2022

Reçu en préfecture le 24/01/2022

Affiché le

ID : 085-200071629-20220120-200122FI05-DE

www.challansgois.fr



Challans Gois
—— Communauté ——

Conseil Communautaire
Jeudi 20 janvier 2022

DOCUMENT DE TRAVAIL

Présentation DOB 2022



Challans Gois
—— Communauté ——

Sommaire

- 1) La loi de Finances 2022
- 2) Budget Principal - Rétrospective
- 3) Budget Principal - Prospective 2022-2026
- 4) Budget Principal - Orientations budgétaires 2022
- 5) Budgets Annexes - Orientations budgétaires 2022
- 6) Synthèse des budgets 2022
- 7) Structure de la dette



1) La loi de Finances 2022



Principales dispositions de la loi de Finances :

- Inflation assez élevée en 2022 : 1,4 %, moins importante qu'en 2021 (1,9%). Augmentation importante du PIB de + 4 % mais moins soutenu qu'en 2021,
- Coefficient de revalorisation forfaitaire des bases de fiscalité proche de 2 % en 2022.
- Evolution de la fraction de TVA estimée à plus de 5 % en 2022,
- Ecrêtement de la dotation de compensation de -2,2 % environ
- Soutiens à l'investissement : + 337 M€ fléchés au titre de la CRTE



2) Budget Principal - Rétrospective



Structure budgétaire

Les différents budgets de la Communauté de Communes :

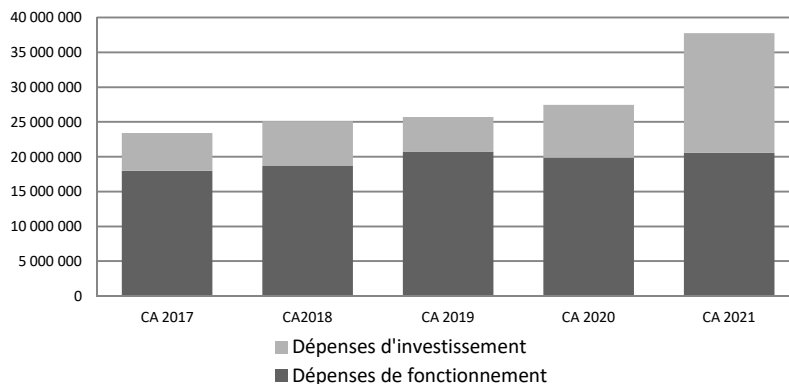
- Le budget principal,
- Cinq budgets annexes :
 - Activités Economiques (*gestion de 15 parcs d'activités*)
 - Ateliers-Relais (*gestion de 30 ateliers-relais*)
 - Parc d'activités du Vendéopôle
 - Service public d'assainissement non collectif
 - Site des Presnes

2022 ouverture de 2 budgets annexes supplémentaires :

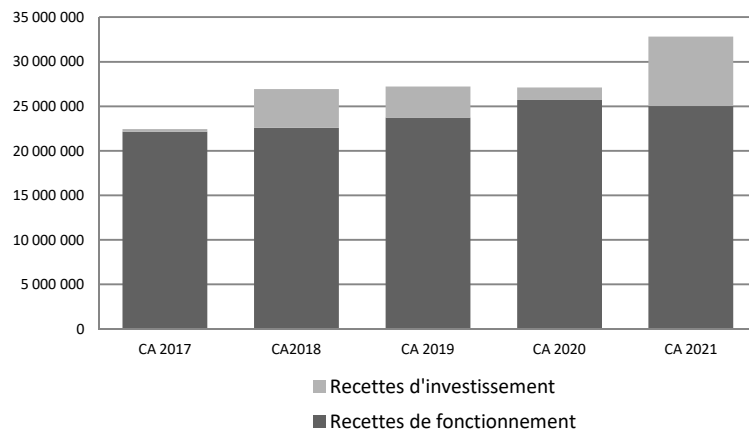
- Gestion des déchets
- Gestion des milieux aquatiques et prévention des inondations



Dépenses réelles cumulées



Recettes réelles cumulées



Résultats provisoires de fin d'exercice 2021 :

Résultat de fonctionnement attendu : + 4,5 M€

Résultat d'investissement attendu : - 9,4 M€

Résultat cumulé : - 4,9 M€

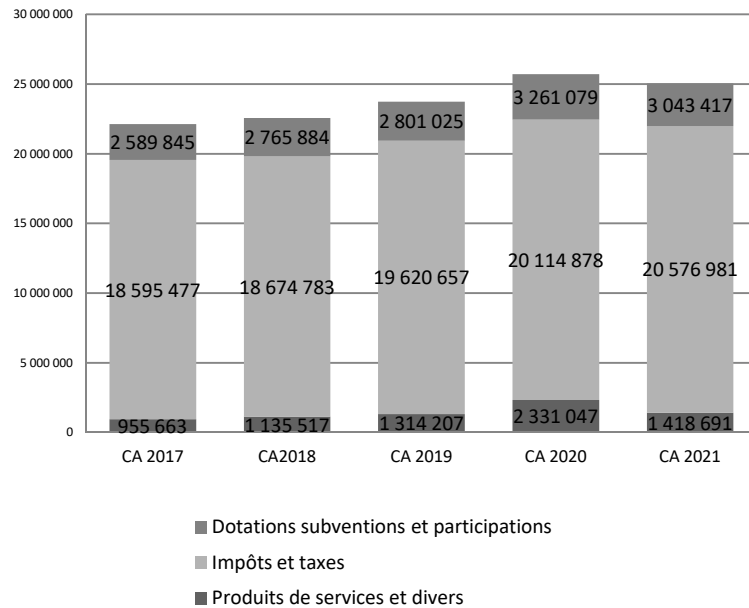
Fonds de roulement de fin d'exercice : 8,1 M€

- Fonct. : + 12,4 M€

- Inv. : - 4,3 M€



Evolution des recettes réelles de fonctionnement



Estimation fin 2021 : 25,05 M€
(- 0,67 M€ par rapport à 2020)

Fiscalité et compensations : + 0,46 M€
(CFE, TFNB, TEOM, CVAE, TVA ...),

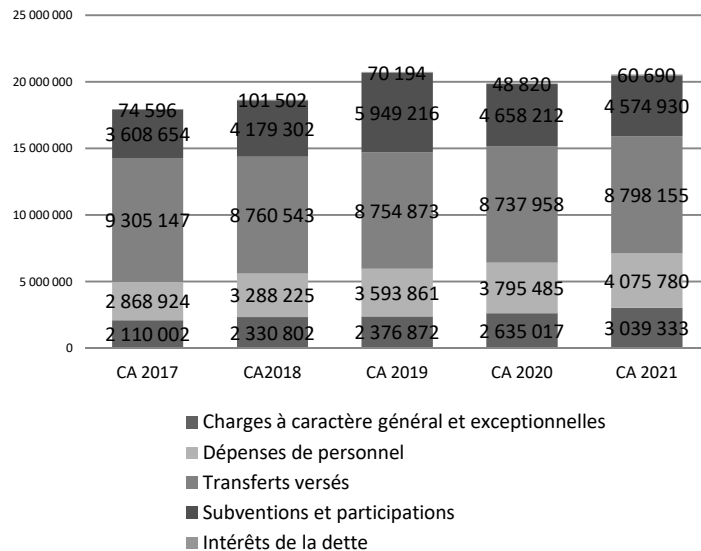
Dotations et participations : - 0,22 M€

- DGF : + 0,03 M€,
- Dotations autres -0,03 M€,
- Subventions - 0,17 M€
- Compensations - 0,05 M€

Produit des services et divers : - 0,91 M€
(Transfert Espace Multifonctionnel 1 M€ en 2020)



Evolution des dépenses réelles de fonctionnement

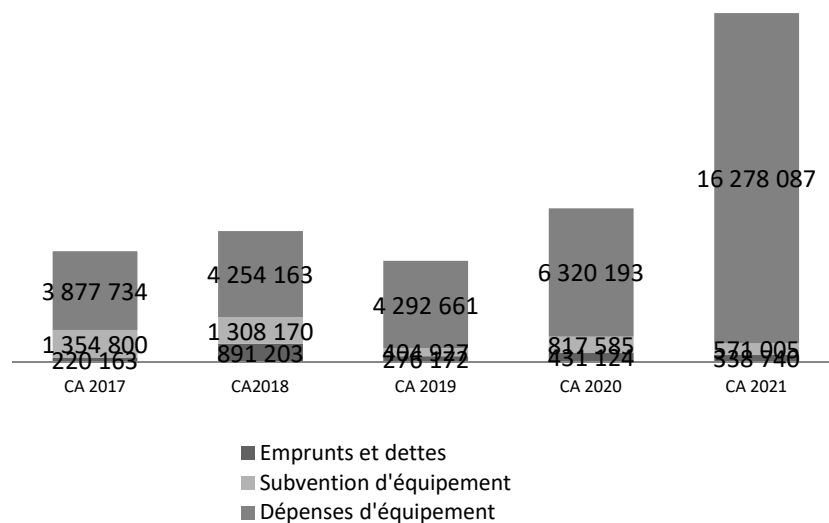


Estimation fin 2021: 20,55 M€
(environ + 0,67 M€ par rapport à 2020) dont :

- Augmentation des charges à caractère général et exceptionnelles + 0,43 M€
(dont prime DO centre aquatique : +0,24 M€, enquête distribution de bac + 0,48 M€, espace aquatique du Gois -0,04 M€, Tourisme - 0,07 M€, achat de masques - 0,45 M€)
- Accroissement des charges de personnel : + 0,28 M€



Evolution des dépenses réelles d'investissement



Estimation fin 2021 : 17,19 M€ dont principalement:

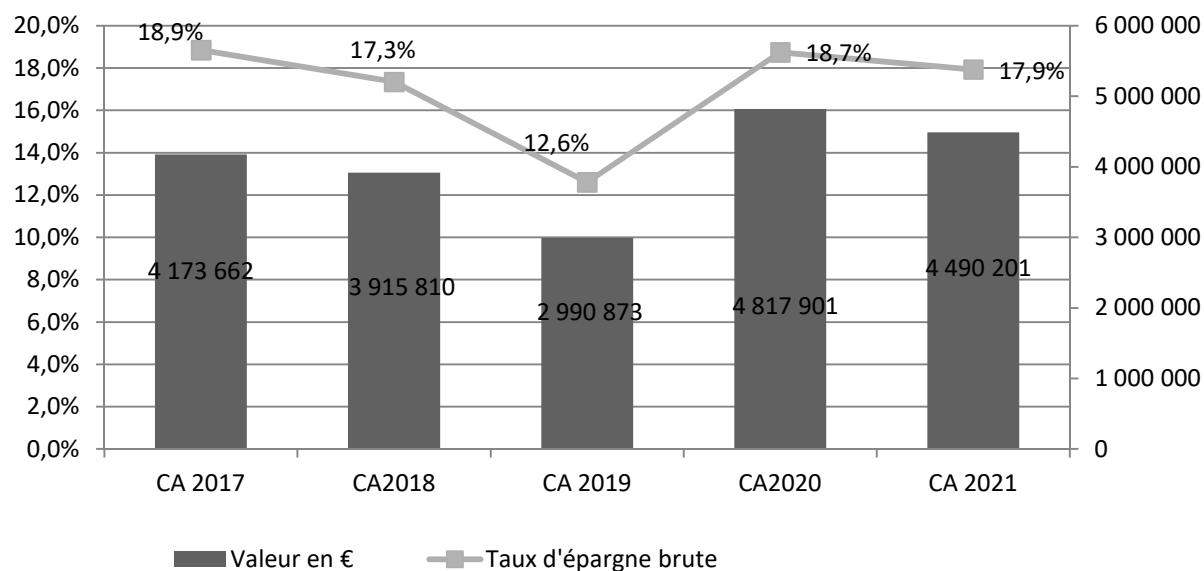
- Centre aquatique : 7,40 M€,
- Multi-accueil : 1,29 M€,
- Pistes cyclables : 0,61 M€
- Conteneurisation : 0,95 M€
- Protection contre les inondations : 4,25 M€,
- Siège administratif : 0,74 M€
- Collecte des déchets : 0,95 M€,
- Fds de concours : 0,56 M€
- C. de dette : 0,39 M€

Financés par les recettes d'investissement suivantes :

- Subventions : 0,33 M€,
- FCTVA : 2,02 M€
- Emprunt : 5,44 M€
- Autofinancement : 9,41 M€

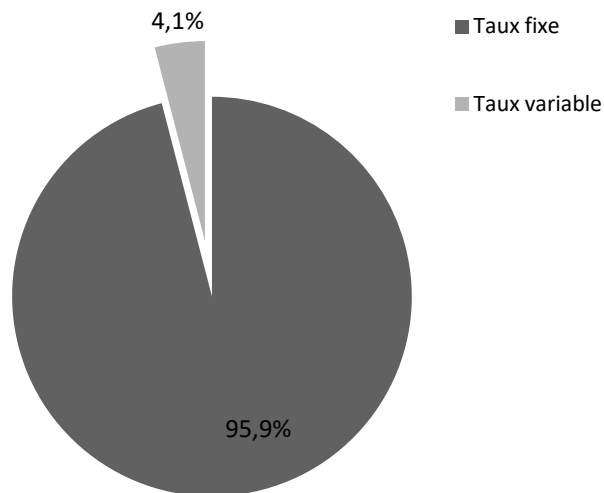


Evolution du taux d'autofinancement ou épargne brute en €



* Forte baisse de l'épargne brute en 2019 s'expliquant pour partie par l'effort de financement des budgets annexes par le budget principal (1,62M€ en 2019 pour 0,16M€ en 2018)

Répartition de l'encours du budget principal par type de taux au 31/12/2021



Dette du budget principal :

CRD fin 2021 : 8,05 M€

10 lignes d'emprunt

Taux moyen : 1,07 %

Durée de vie résiduelle : 15 ans et 5 mois



3) Budget Principal - Prospective 2022



Hypothèses de la prospective:

- Recettes de fonctionnement :
 - Fiscalité : maintien des taux actuels
 - Instauration de la TFB : taux proposé à 2%
 - DGF : DI + 9 %, DC RTP - 2,2 % par an

- Dépenses de fonctionnement :
 - Charges générales : + 2 %
 - Personnels GVT : + 2 % (hors développement des services)
 - Reversement : AC 7,6 M€, FNGIR 1,1 M€
 - Participations et subventions: + 2 %.



Libellé	2021	2022	2023	2024	2025	2026	Total
AMENAGEMENT - Habitat	15 886	1 489 248	643 122	528 600	528 600	0	3 205 456
AMENAGEMENT - Mobilité	0	30 000	30 000	0	0	0	60 000
AMENAGEMENT - Pistes cyclables	608 470	644 441	0	0	0	0	1 252 911
AMENAGEMENT - Planification	17 284	171 652	100 000	35 000	35 000	35 000	393 936
AMENAGEMENT - THD	0	561 063	561 063	561 063	280 532	0	1 963 721
AMENAGEMENT - ZAC Romazière	91 080	149 853	0	0	0	0	240 933
ECONOMIE - Actions touristiques	76 457	110 000	110 000	110 000	100 000	100 000	606 457
ECONOMIE - Aide économique	8 500	359 941	70 000	50 000	50 000	50 000	588 441
ECONOMIE - Maison du patrimoine	0	50 000	150 000	3 000 000	0	0	3 200 000
ENVIRONNEMENT - déchets	1 031 375	0	0	0	0	0	1 031 375
ENVIRONNEMENT - GEMAPI	4 400 000	0	0	0	0	0	4 400 000
ENVIRONNEMENT - PCAET	0	200 000	200 000	200 000	0	0	600 000
ENVIRONNEMENT - Services techniques	0	85 000	1 540 000	1 400 000	0	0	3 025 000
SERVICE POPULATION - Multi accueil	1 289 332	165 000	200 000	600 000	0	0	2 254 332
SERVICES A LA POPULATION - Centres aquatiques	7 400 000	5 615 000	0	0	0	0	13 015 000
SERVICES A LA POPULATION - Divers	0	45 000	0	0	0	0	45 000
SERVICES SUPPORT - Fonds de concours	560 604	501 531	0	0	0	0	1 062 135
SERVICES SUPPORT - Siège administratif	742 946	1 353 826	0	0	0	0	2 096 772
Total dépenses programme	16 241 934	11 531 555	3 604 185	6 484 663	994 132	185 000	39 041 469
Total recettes programme	2 808 985	6 019 721	407 213	2 306 800	2 408 857	22 145	13 973 721



	Rétrospective			Prospective					
	2018	2019	2020	2021	2022	2023	2024	2025	2026
Produit des contributions directes	18 674 783	19 620 657	20 114 878	20 576 981	14 024 707	14 345 773	14 675 279	15 013 455	15 360 537
Dotations et autres recettes d'exploit.	3 901 401	4 115 232	5 592 146	4 462 107	6 165 293	6 691 515	6 784 715	6 880 260	6 923 158
Total des recettes réelles de fonctionnement	22 576 184	23 735 889	25 707 024	25 039 088	20 190 000	21 037 288	21 459 994	21 893 715	22 283 696
Charges à caractère général	6 543 191	8 324 770	7 285 028	7 611 506	4 494 134	4 954 032	5 243 248	5 494 689	5 730 759
Charges de personnel et frais assimilés (chap 012)	3 288 225	3 593 861	3 795 485	4 075 780	5 690 451	5 804 260	5 920 345	6 038 752	6 159 527
Atténuation de produit, reversements	8 760 543	8 754 873	8 737 958	8 798 155	8 750 404	8 750 404	8 750 404	8 750 404	8 750 404
Intérêts de la dette	68 416	71 512	57 021	60 690	40 073	49 073	58 660	69 790	68 376
Total des dépenses réelles de fonctionnement	18 660 374	20 745 016	19 875 492	20 546 131	18 975 062	19 557 769	19 972 658	20 353 635	20 709 067
Epargne brute	3 907 188	2 984 957	4 817 921	4 492 956	1 214 938	1 479 519	1 487 336	1 540 080	1 574 629
Taux d'épargne brute %	17,3%	12,6%	18,7%	17,9%	6,0%	7,0%	6,9%	7,0%	7,1%
Subventions et FCTVA	2 234 201	3 466 185	1 407 475	2 808 985	6 019 721	407 213	2 306 800	2 408 857	22 145
Emprunts	2 128 000	0	0	3 400 000	1 000 000	1 000 000	1 000 000	0	0
Total des recettes réelles d'investissement	4 362 201	3 466 185	1 407 475	6 208 985	7 019 721	1 407 213	3 306 800	2 408 857	22 145
Sous-total dépenses d'équipement	6 088 993	4 697 587	7 137 778	16 241 934	11 531 555	3 604 185	6 484 663	994 132	185 000
Remboursement capital de la dette (chap 16 hors 166, 16449 et 1645)	364 542	276 172	431 124	338 740	269 003	314 862	360 690	406 098	407 512
Capacité d'investissement résiduelle	0	0	0	524 382	- 3 655 986	- 1 032 315	- 2 051 215	2 548 707	1 004 264
Total des dépenses réelles d'investissement	6 453 535	4 973 759	7 568 901	17 105 056	8 144 572	2 886 732	4 794 138	3 948 937	1 596 776
Fonds de roulement en fin d'exercice	11 878 734	13 351 253	13 021 357	1 595 485	2 000 000	2 000 000	2 000 000	2 000 000	2 000 000
Capital Restant Dû cumulé au 31/12	3 489 740	3 238 966	2 972 503	2 706 603	3 438 344	4 121 751	4 789 319	4 410 422	4 029 007

A ressources constantes, dégradation de l'épargne brute (environ 6 % en 2022, puis environ 7 à 8 % sur le reste de la période). Nécessité de diminuer les investissements de 2,6 M€ pour permettre de conserver un fond de roulement satisfaisant.

4) Budget Principal - Orientations budgétaires 2022



Hypothèses de la construction budgétaire :

- Recettes de fonctionnement :
 - Fiscalité : maintien des taux actuels
 - Instauration de la TFB : taux proposé à 2%
 - DGF : DI + 9 %, DC RTP - 2,2 % par an
 - Evolution à la hausse des produits (Multi accueil)

- Dépenses de fonctionnement :
 - Charges générales : + 2 %
 - Personnels GVT : + 2 % (hors développement des services)
 - Reversement : AC 7,6 M€, FNGIR 1,1 M€
 - Participations : + 2 %. Subventions du budget principal aux budgets annexes : 0,65 M€ (242 K€ budget Activités Economiques, 90 K€ budget Ateliers Relais et 308 K€ pour le budget GEMAPI) estimation à ce jour.

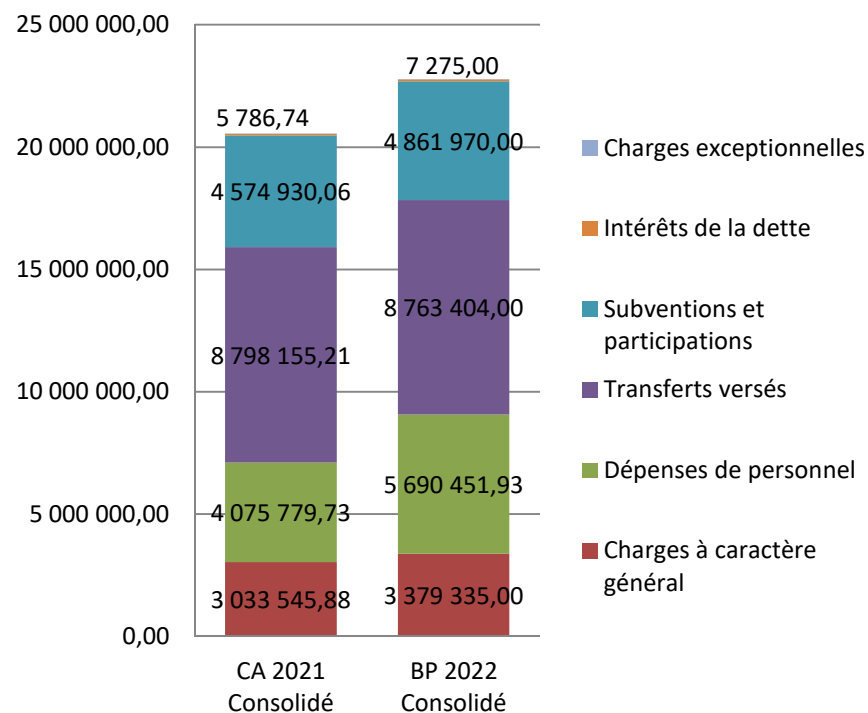


A partir de 2022 le budget principal sera scindé en trois :

- Budget principal
- Budget annexe Gestion des déchets
- Budget annexe Gestion des milieux aquatiques et prévention des inondations



Dépenses réelles de fonctionnement consolidées



Dépenses réelles de fonctionnement consolidées (Hors transfert de charges):

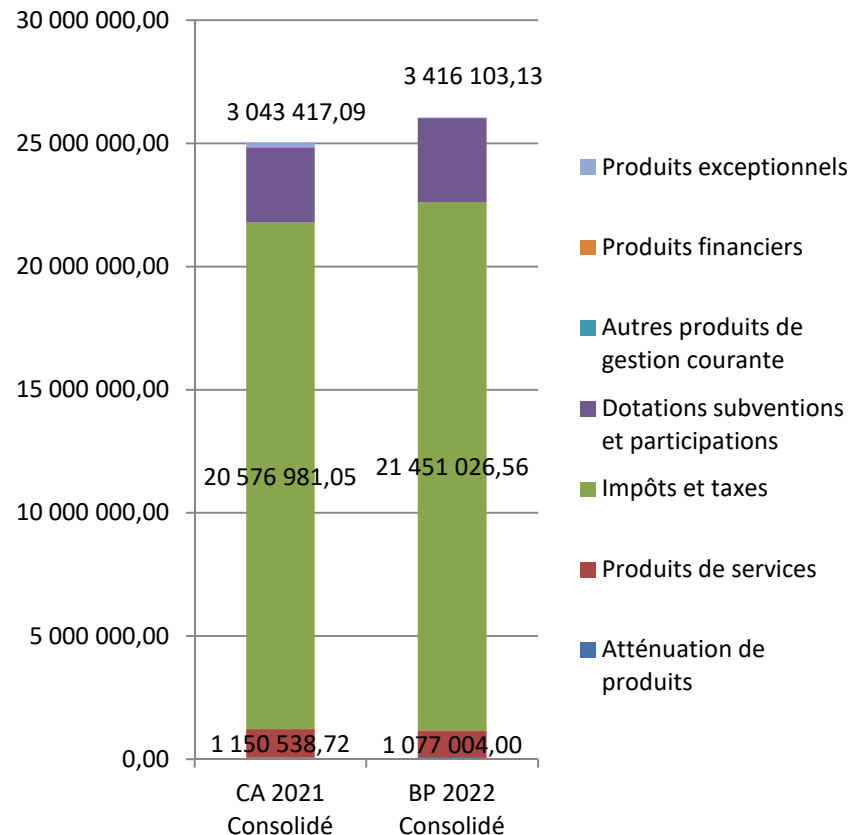
- 20,55 M€ au CA estimatif 2021
- 22,78 M€ au BP prévisionnel 2022 (+ 2,23 M€) :
 - Budget principal BP 2022 : 16,06 M€
 - Gestion des déchets BP 2022 : 5,46 M€
 - GEMAPI BP2022 : 1,26 M€

Principales variations :

- Charges à caractère général : + 0,35 M€ (Notamment multi-accueils)
- Dépenses de personnel : + 1,61 M€ (Information détaillée sur la page 22)
- Subventions et participations : +0,28 M€ (Notamment contribution centre aquatique)



Recettes réelles de fonctionnement consolidées



Recettes réelles de fonctionnement consolidées (Hors transfert de charges):

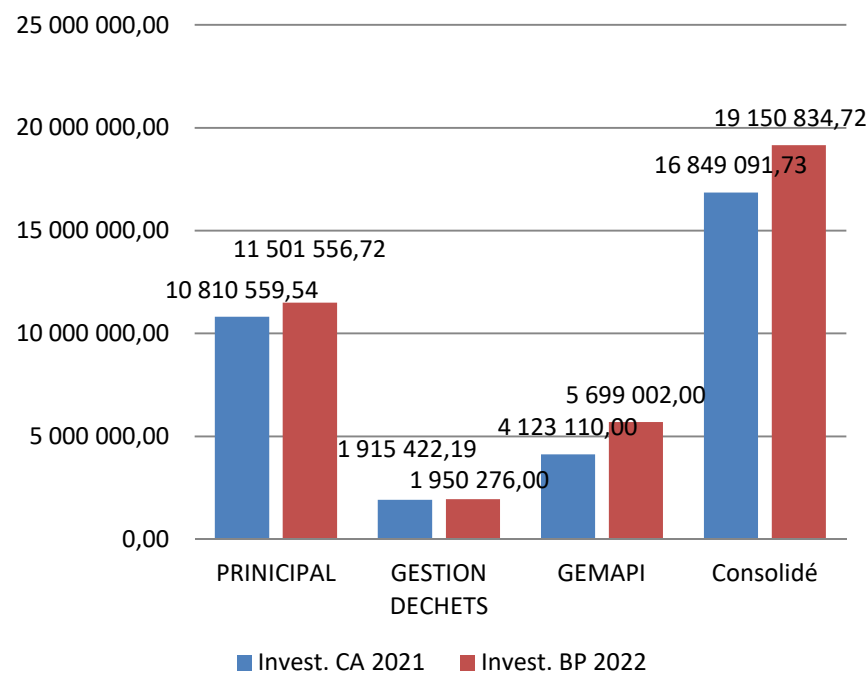
- 25,04 M€ au CA estimatif 2021
- 26,05 M€ au BP prévisionnel 2022

Principales variations :

- Dotations et participations : + 0,37 M€
- Impôts : -0,13 M€
(dont CVAE - 0,13 M€, FPIC -0,20 M€, TEOM +0,26 M€)
- Produits de services : -0,07 M€
- Autres : - 0,16 M€ (dont remboursement Trivalis - 0,19 M€, remboursement assurance personnel +0,03M€)
- Hypothèse instauration TFB : + 1 M€



Dépenses réelles d'investissement (hors capital d'emprunts)



Dépenses réelles d'investissement consolidées (hors capital d'emprunts) :

- 16,85 M€ au CA estimatif 2021
- 19,15 M€ au BP prévisionnel 2022

Recettes réelles d'investissement consolidées (hors emprunts), 10,45 M€ au BP prévisionnel 2022 :

- Budget principal BP 2022 : 6,22M€
- Gestion des déchets BP 2022 : 0,37 M€
- GEMAPI BP2022 : 3,86 M€

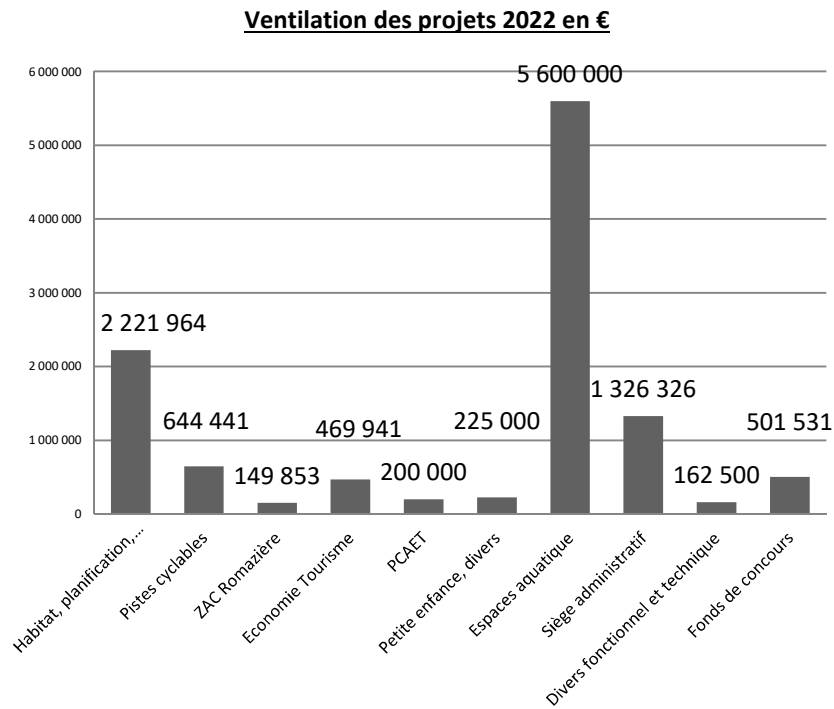


En 2022, le budget principal, environ 31 M€ de dépenses à inscrire, marquées principalement par la fin des travaux du centre aquatique, le siège intercommunal, l'aire d'accueil des gens du voyage.

Budget financé principalement par :

- ✓ La fiscalité et compensations des pertes de produits: 15,2 M€
- ✓ Les dotations : 1,9 M€
- ✓ Les produits de services : 2,8 M€
- ✓ Les subventions, cessions et divers : 5,7 M€
- ✓ Le FCTVA : 1,7 M€
- ✓ Estimation à ce jour de 2,7 M€ d'autofinancement et 1 M€ d'emprunt.





11,50 M€ d'investissements (Hors capital d'emprunt) 49 % du programme porte sur la réalisation du centre aquatique.

A prendre en compte également les principaux investissements suivants :

- Habitat et aire gens du voyage : 2,22 M€
- Aménagement du siège administratif : 1,32 M€
- Travaux sur les pistes cyclables : 0,64 M€

Financées par :

- Subventions et FCTVA : 6,22 M€
- Une part d'autofinancement et d'emprunt qui reste à ajuster.

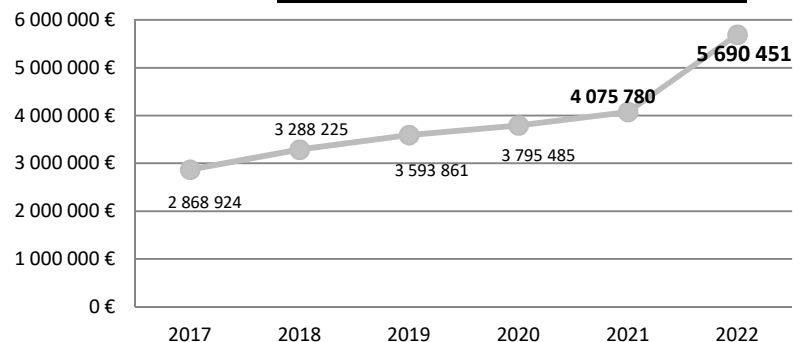
Dépenses de fonctionnement : **18,98 M€** (- 8 % par rapport à 2021), :

- Charges à caractère général : 2,24 M€ (- 26,1 %) soit - 0,8 M€ *liés au fléchage des dépenses de gestion des déchets et de la GEMAPI vers les budgets annexes*
- Charges de personnel : 5,69 M€ (+ 39,6 % soit + 1,61 M€ voir planche à suivre),
- Reversements : 8,75 M€ (prévoir en cours d'année une révision des attributions de compensation en lien avec l'ouverture des multi-accueils intercommunaux ?),
- Participations et subventions : 2,25 M€ (-50,7 % soit -2,3 M€) *liés au fléchage des dépenses de gestion des déchets et de GEMAPI vers des budgets annexes*
- Dépenses diverses : 0,04 M€ (Charges financières et exceptionnelles).

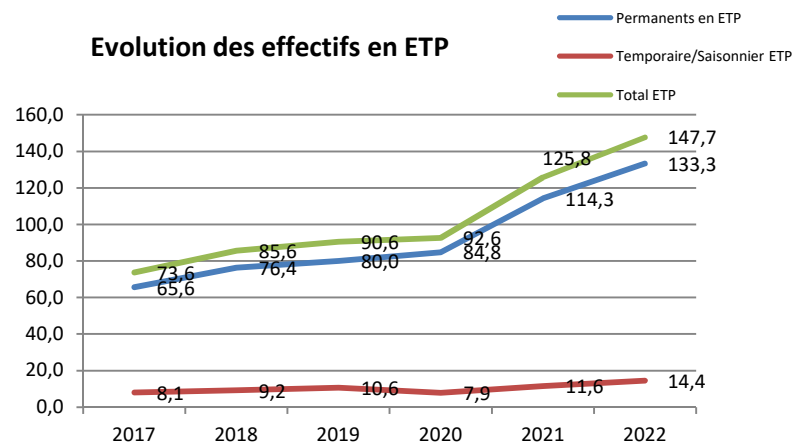


4) Budget Principal - orientations 2022

Evolution de la masse salariale en €



Evolution des effectifs en ETP



Evolutions 2022 : + 1 614,0K€ dont

-Recrutements permanents N-1 : + 854,0 k€

-Services Population : + 741,0 k€

Maison Enfance (+9,5 mois) : +710,0 k€

Santé (+10mois) : 31,0 k€

-Economie / Tourisme : + 28,0 k€

Chargé de Com' Tourisme (+9 mois) : +28,0 k€

-Environnement : + 85,0 k€

PCAET(+10mois) : 35,0 K€

Redevance Incitative (+9 mois x 2 postes) : 50,0 K€

-Recrutements permanents (+20ETP) : 636,0 k€

-Services Population (+4ETP) : + 137,0 k€

Jeunesse + Médiateur Numérique (+3ETP) : 93,0 k€

RIAM (+1ETP) : 30,0 k€

Terres de jeux (apprentissage) : 14,0 k€

-Environnement (+10ETP) : + 240,0 k€

R.incitative (+3ETP): 55,0 k€

Prévention déchets (1ETP) : 50,0 k€

Eclusiers (+3ETP) : +70,0 K€ (+Resp N+1)

Renfort ANC + AC (2ETP) : +65,0 k€b

-Aménagement (+4ETP) : 156,0 k€

Instruction urbanisme (+1ETP) : +39,0k€

Planification (+1ETP) : +36,0 k€

Mobilité (1ETP) : +36,0 k€

Petites Villes Demain (1ETP) : +45,0 k€

-Fonctionnel (+2ETP) :

Mission relance (1ETP) : + 70,0 k€ + Renfort Secrétariat pôle (1ETP) + 33,0k€

-GVT : + 42,0 K€

-Temporaires /saisonniers, remplacements, renfort : +82,0 K€

Détail des dépenses réelles de fonctionnement par pôle

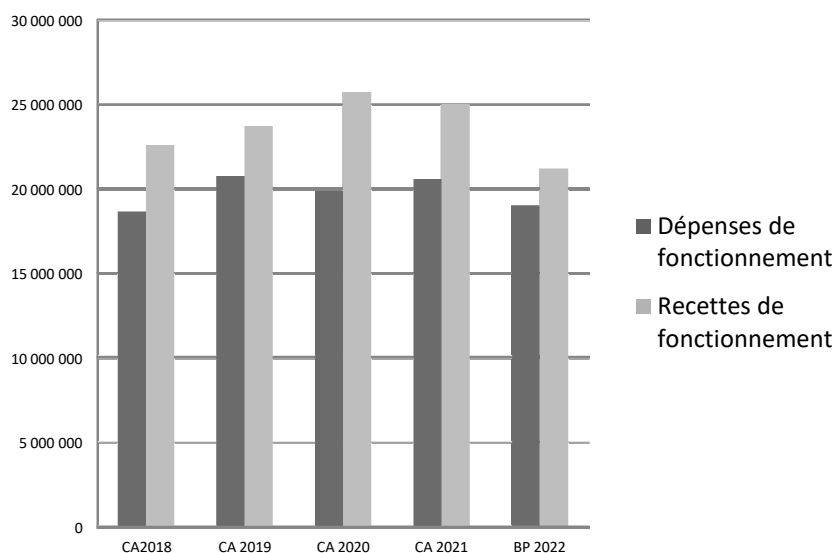
Pôle	BP 2022	Commentaires
Aménagement	1 005 208,20 €	<p>137 K€ Challans Bus 207 K€ Habitat contrat animation PTRE 80 K€ Aménagement territoire 447 K€ Charge de personnel dont + 1 agent à l'instruction, +1 agent à la planification, + 1 agent à la mobilité, +1 agent petite ville de demain 53 K€ Subventions associations et contributions</p>
Environnement	3 544 578,38 €	<p>2 479K€ Charges de personnel (remboursement de 2 000K€ par les budgets annexes gestion des déchets et GEMAPI) 80 K€ Etude et organisation assainissement collectif 655 K€ Contribution Trivalis 3 mois (remboursement BA Gestion des déchets)</p>
Economie/Tourisme	881 262,15 €	<p>197 K€ Charges générales dont 40 K€ pour la campagne de communication touristique 2022, 35 K€ de publications et 20K€ de loyers. 224 K€ Contributions et subventions 450 K€ Charges de personnel dont + 1 agent chargé de communication + saisonniers</p>
Service population	3 035 643,61 €	<p>930 K€ Charges générales dont 156 K€ pour les 2 multi-accueils, 382 K€ pour le portage de repas et 129 K€ pour la part, sur 7 mois, prestation de services centre aquatique Challans) 1 678 K€ Charges de personnel 245 K€ Contrat DSP centre aquatique sur 7 mois (part déficit)</p>
Service fonctionnel	10 515 401,69 €	<p>8 750 K€ Attributions de compensation + FNGIR 663 K€ Contribution SDIS 810 K€ Charges de personnel et indemnités aux élus 209 K€ Charges générales (dont 49 K€ de remboursement frais, 25 K€ de publications)</p>
Total	18 982 094,03 €	

Recettes de fonctionnement : **21,19 M€** (- 15,2 % par rapport à 2021) *liés au fléchage des recettes de gestion des déchets et de la GEMAPI vers les budgets annexes :*

- Fiscalité et compensations : 15,16 M€ (- 5,4 M€)
 - CFE : 2,9 M€, TFNB 48 K€ et 471 K€ TH (résidences secondaires)
 - Instauration TFB : 1 M€
 - TASCOS : 1,04 M€, CVAE : 2,49 M€ (-5 %), IFR : 0,39 M€ (+ 2 %),
 - Taxe de séjour : 70 K€
 - Compensation perte de produits : 6,61 M€
(à ajuster évolution possible de 3%)
- Dotations de l'Etat : 1,90 M€ (- 0,8 %),
- Produits de tarification : 2,84 M€ (+ 1,69 M€ - facturation personnel budgets annexes gestion des déchets et GEMAPI)
- Subventions : 1,23 M€ (+ 9,6%)
- Autres recettes : 53 K€.



Dépenses et recettes réelles cumulées



Synthèse des orientations section de fonctionnement 2022 :

Recettes réelles : 21,19 M€

Dépenses réelles : 18,98 M€

Résultat de fonctionnement attendu : + 2,21 M€



5) Budgets Annexes



Budget annexe GEMAPI

Dépenses de fonctionnement : **1,26 M€**

- Contributions aux syndicats 0,61 M€ (+0,98%)
- Charges de personnel : 0,25 M€ (+60%) (éclusiers+responsable éclusiers)
- Charges générales : 0,36 M€ (+68%) dont 0,23 M€ d'études (PAPI)
- Charges financières et atténuations des produits : 0,04 M€

Financées par :

- Taxe GEMAPI : 0,87 M€ (pas d'évolution)
- Attributions de compensation (versement par le budget principal) : 0,31 M€
- Subventions : 0,28 M€

Dépenses d'investissement : **5,83 M€**

Principales dépenses :

- Travaux digues : 5,35 M€ dont digues du Dain 4,92 M€
- Remboursement de capital emprunts : 0,12 M€

Financées par :

- Subventions /FCTVA : 3,86 M€
- Autofinancement



Budget annexe Gestion des Déchets

Dépenses de fonctionnement : **5,46 M€**

- Charges générales : 1,01 M€ (-0,10 %)
(fin étude de conteneurisation)
- Charges de personnel : 1,79 M€ (+10 %)
(3 agents administratifs mise en place RI et 1 agent prévention déchets)
- Contribution Trivalis : 2,65 M€ (+0,4 %)

Financées par :

- TEOM : 5,36 M€ (Bases +4 %, maintien du taux à 9,95 %)
- Atténuation de charges, produits de service : 0,27 M€

Dépenses d'investissement : **2,17 M€**

- Travaux colonnes de tri enterrées : 0,80 M€
- Conteneurisation : 0,12 M€
- Achats de matériels et camions : 1,03 M€
- Remboursement de capital d'emprunts : 0,22 M€

Financées par le FCTVA, des subventions et l'autofinancement.

Activités économiques (zones d'activités) :

- ✓ Aménagement : 676 K€
(dont PA de la Fénicière 110 K€, du Bois David 115 K€, du Clos Saint Antoine, 70 K€, de La Bloire 53 K€, du PAO 63 K€ et de la Joséphine 250 K€)
- ✓ Cessions : 651 K€
(dont PA des Judices 157 K€, de la Fénicière 94 K€, des Terres Neuves 84 K€, et PAO 232 K€)

Ateliers-relais :

- ✓ Aménagement : 1,91 M€
(dont programme immobilier de quatre ateliers 1,14 M€, fin de travaux Lhyfe 0,26 M€, Etude atelier Ecorecyclerie 0,10 M€, Aménagement VA de Sallertaine 0,20 M€),
- ✓ Cession de locaux : 342 K€,
- ✓ Subventions : 973 K€
- ✓ Revenus des immeubles : 553 K€



Vendéopôle :

- ✓ Charges de fonctionnement 33,8 K€

Haras des Presnes :

- ✓ Aménagement : 200 K€
- ✓ Subventions : 160 K€
- ✓ Fonctionnement du site : 67 K€ de dépenses et 41 K€ de recettes

SPANC :

- ✓ Vérifications externalisées : 17,6 K€ (200 contrôles)
- ✓ Service en régie (technique et administratif) : 92,4 K€
- ✓ Redevances : 92,2 K€ (975 contrôles)



6) Synthèse des budgets 2022



Présentation consolidée des dépenses et recettes réelles (Hors nouveaux emprunts)

	Fonctionnement		Investissement	
	DEPENSES	RECETTES	DEPENSES	RECETTES
Budget Principal	18 982 094,03	21 190 355,42	12 215 850,44	6 220 382,76
Gestion des déchets	5 458 630,18	5 707 997,00	1 728 885,00	356 602,62
GEMAPI	1 262 414,38	1 158 372,50	5 826 675,00	3 855 302,26
Ateliers Relais	3 054 456,39	622 182,21	2 667 749,18	1 143 088,00
Activités économiques	898 172,87	651 266,00	540 015,28	0,00
Vendéopôle	33 850,00	0,00	0,00	56 000,00
SPANC	110 575,00	92 200,00	12 000,00	0,00
	29 800 192,85	29 422 373,13	22 991 174,90	11 631 375,64

Dépenses globales : 52,79 M€

Recettes globales : 41,05 M€

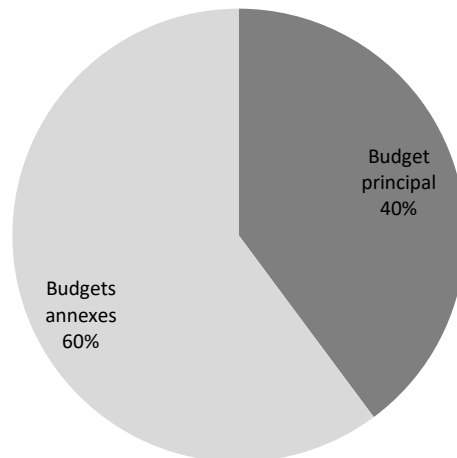
L'équilibre budgétaire sera réalisé par de l'autofinancement et la réalisation d'emprunt estimée à 4,4 M€



7) Structure globale de la dette



**Répartition de l'encours par budget au
31/12/2021**



Encours global :

Fin 2021 : 20,2 M€

25 lignes d'emprunt

Taux moyen : 1,07 %

40 % à taux variable, 60 % à taux fixe

Durée de vie résiduelle : 12 ans et 4 mois

Estimation à ce jour du recours à de
nouveaux emprunts en 2022 :

- Budget principal : 1 M€
- Budgets annexes : 3,4 M€
(Budget Activités Economiques 1,1 M€
et budget Ateliers Relais 2,3 M€)

